



SER

PRESTAÇÃO DE CONTAS 2021

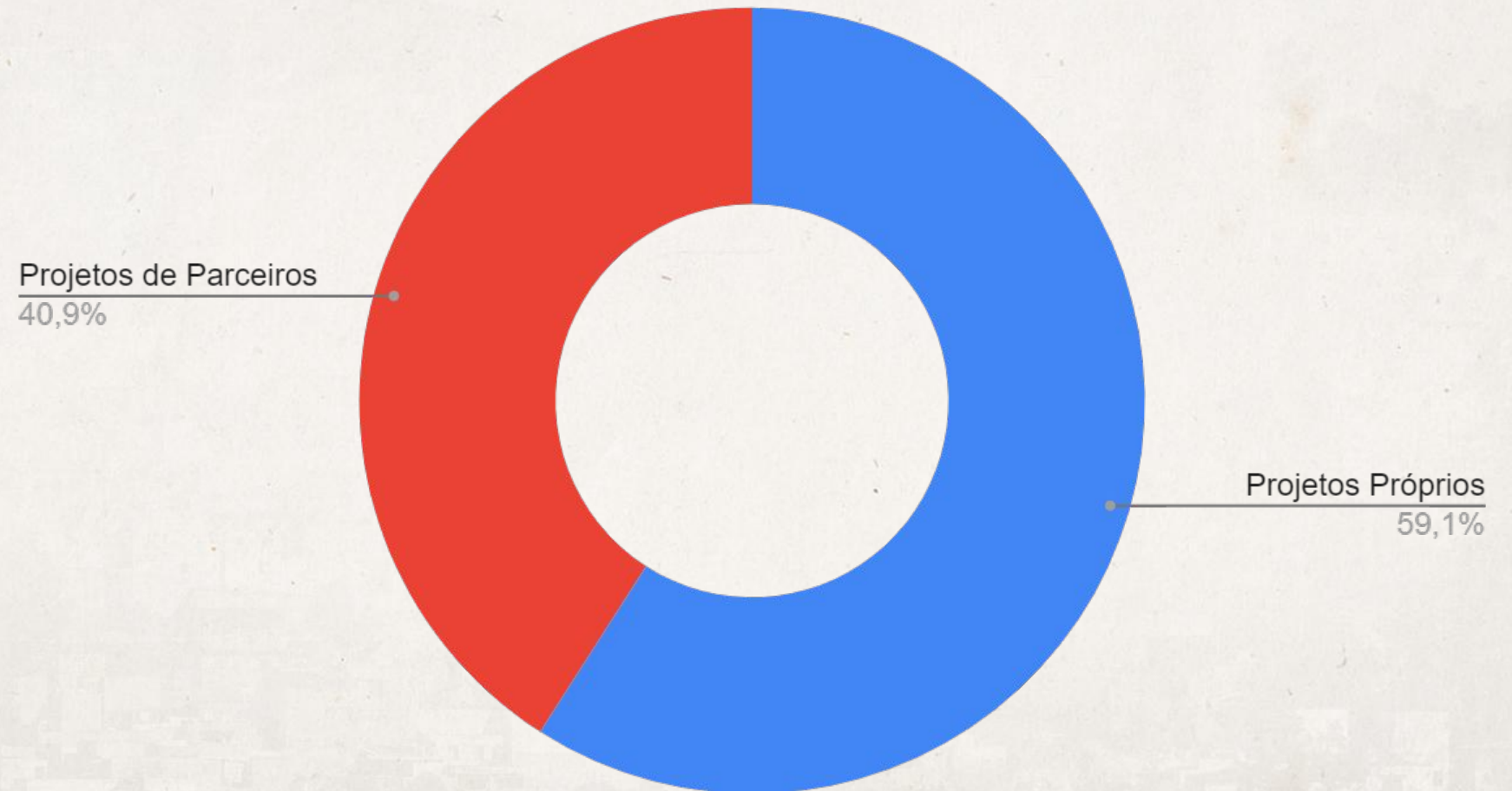
Fluxo de Caixa

	2021	Rep %	Últimos 5 anos	Rep %
Saldo Anterior	34.418,44		2.516,22	
RECEITAS TOTAIS	440.474,11	100%	1.562.307,12	100%
Projetos SER	260.141,11	59,1%	991.195,16	63%
- Fundo Casa Socioambiental	100.000,00	22,7%	591.297,55	37,8%
- Fundo Casa - Projeto Boas Práticas	126.000,00	28,6%	180.000,00	11,5%
- CLUA	17.439,73	4,0%	17.439,73	1,1%
- Ilê Aiyê	10.888,88	2,5%	10.888,88	0,7%
- Fundación Avina Cidades Resilientes		0,0%	14.922,36	1,0%
- Seja Digital / InMana		0,0%	79.266,67	5,1%
- Virada Sustentável		0,0%	15.846,00	1,0%
- Parque Social		0,0%	20.680,00	1,3%
- Instituto SABIN		0,0%	25.000,00	1,6%
- Instituto ACM		0,0%	20.125,00	1,3%
- Dia de Boas Ações		0,0%	7.000,00	0,4%
- Outros Projetos	5.812,50	1,3%	8.728,97	0,6%
Projetos Parceiros	180.333,00	40,9%	534.100,63	34%
- Startei - ICC Projeto Caminhos de Piraj	132.613,00	30,1%	132.613,00	8%
- Publicação Casa Cidades	47.720,00	10,8%	47.720,00	3%
- Fundación Avina Reciclagem e Água		0,0%	139.961,25	9%
- Fundação Telefônica Vivo		0,0%	213.806,38	14%
Outras Receitas	0,00	0,0%	37.011,33	2%
- Rendimentos		0,0%	41,35	0%
- Doações Diversas e Outras receitas		0,0%	36.969,98	2%

DESPESAS TOTAIS	323.646,02	100%	1.413.576,81	100%
Custos de Projetos	275.073,40	19,5%	1.238.904,78	88%
- Pessoal	190.947,13	13,5%	828.204,82	59%
- Outros Custos de Projetos	84.126,27	6,0%	410.699,96	29%
			0,00	
Despesas Operacionais	26.760,76	1,9%	117.053,44	8%
- Pessoal (Estagiário e Backoffice)	5.160,00	0,4%	35.039,03	2%
- Contabilidade	9.392,90	0,7%	39.299,46	3%
- Outras despesas operacionais	12.207,86	0,9%	31.330,14	2%
- Outras Despesas		0,0%	11.384,81	1%
Impostos e Taxas	21.811,86	1,5%	57.618,59	4%
- Impostos	19.913,80	1,4%	51.983,24	4%
- Taxas	1.898,06	0,1%	5.635,35	0%
Resultado Operacional do Ano	116.828,09		148.730,31	
Resultado Total	151.246,53		461.487,44	

PRESTAÇÃO DE CONTAS 2021 Gráficos

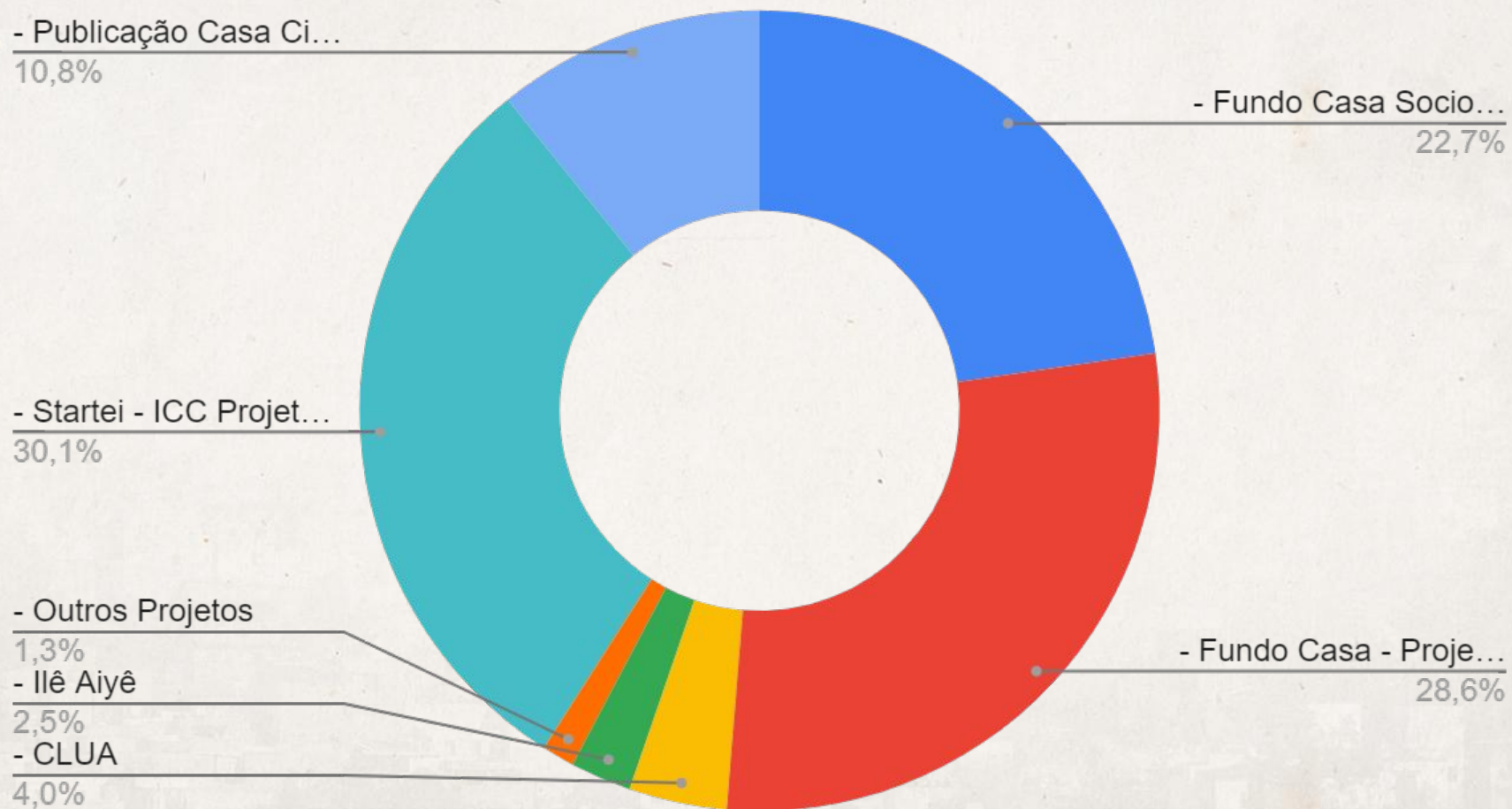
Receitas de Projetos



PRESTAÇÃO DE CONTAS 2021

Gráficos

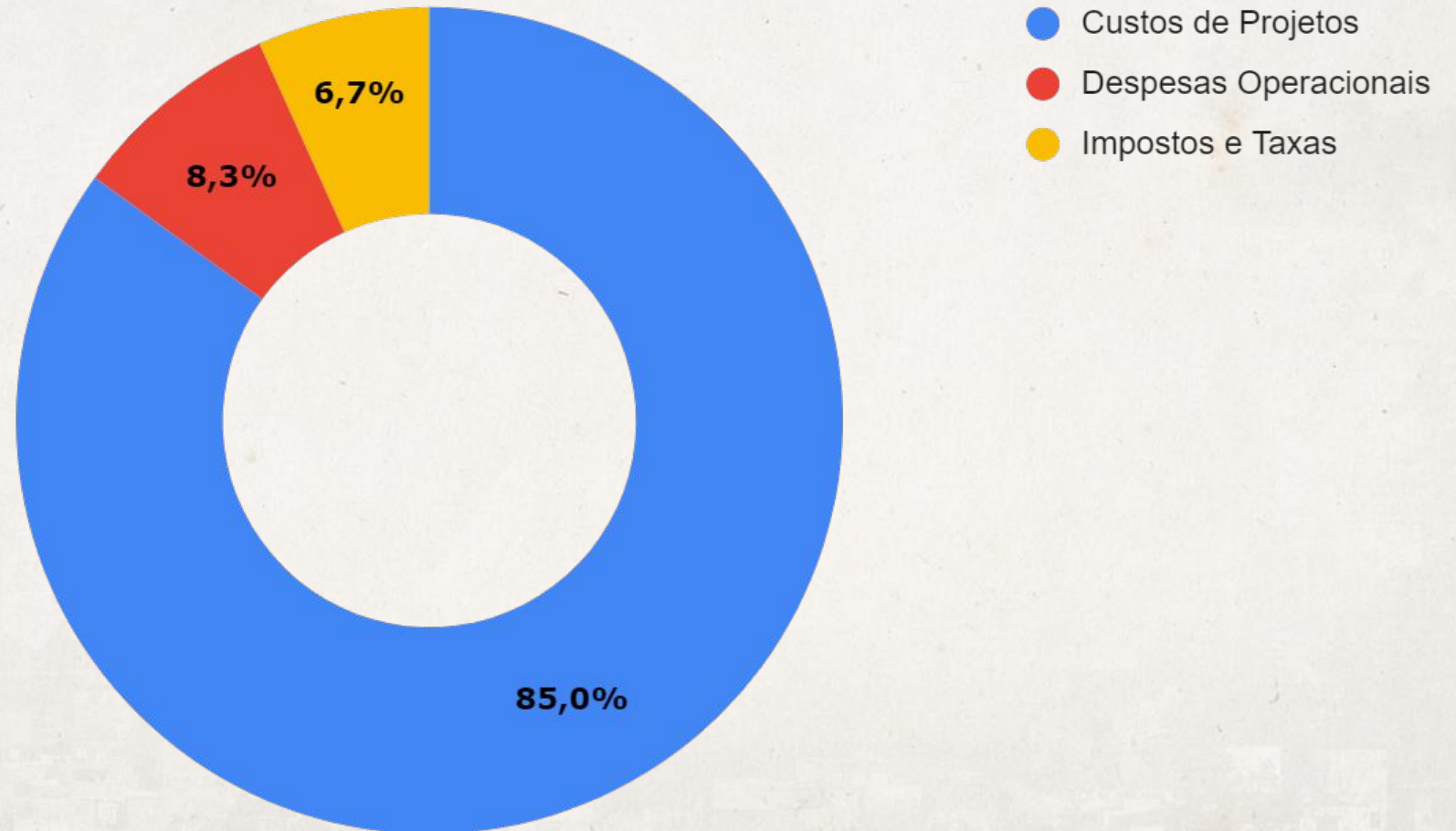
Fontes de Receitas 2021



PRESTAÇÃO DE CONTAS 2021

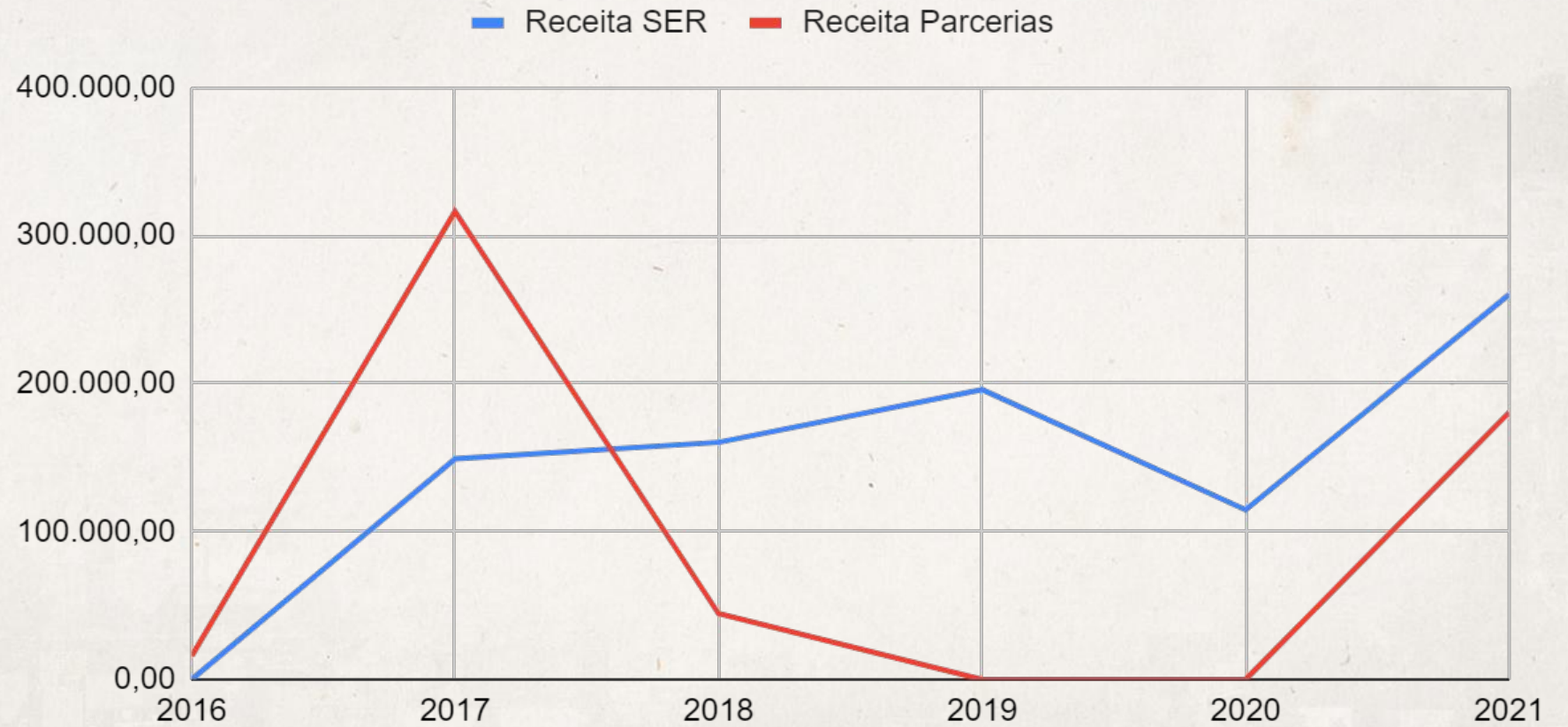
Gráficos

Distribuição de despesas e custos 2021



PRESTAÇÃO DE CONTAS 2021 Gráficos

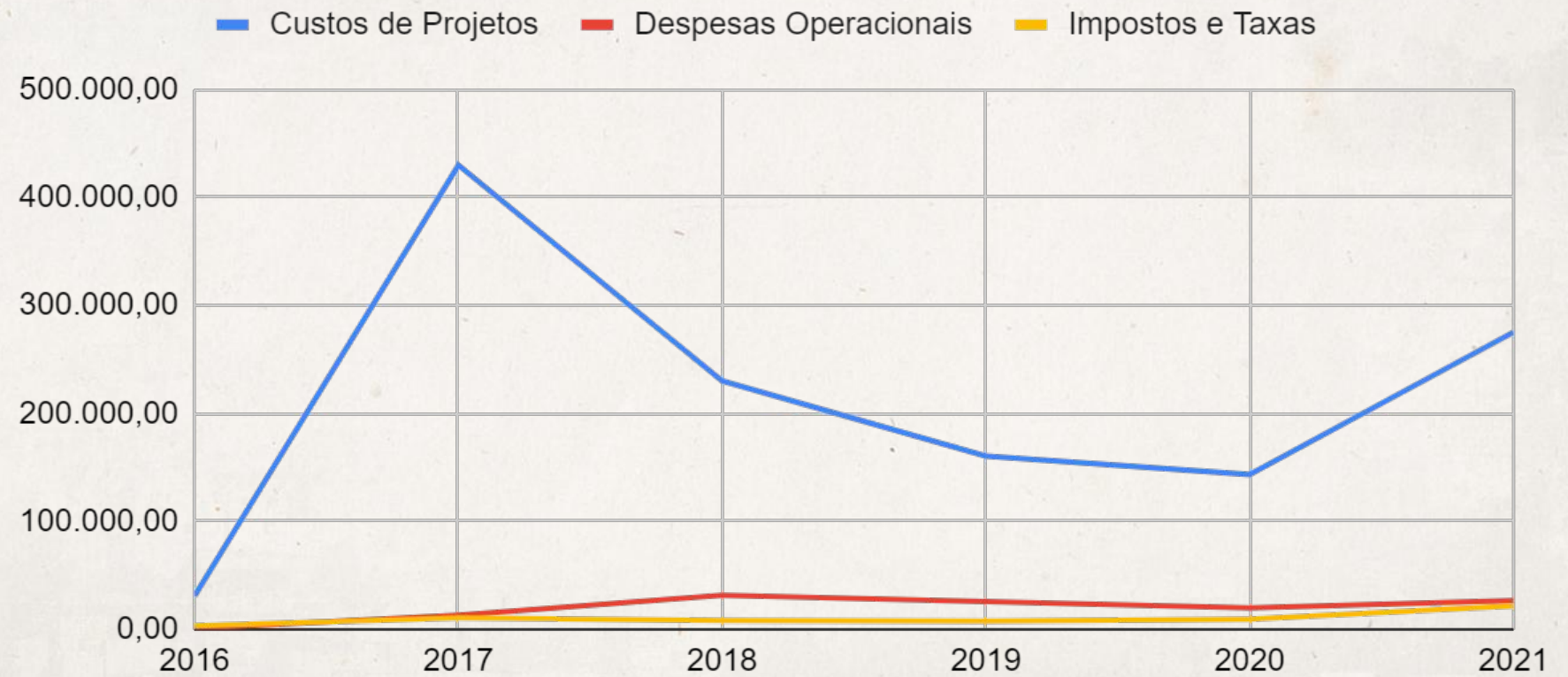
Receita SER e Receita Parcerias



Evolução de Receitas últimos 5 anos

PRESTAÇÃO DE CONTAS 2021 Gráficos

Custos de Projetos, Despesas Operacionais e Impostos e Taxas - 2016 a 2021



Evolução Despesas últimos 5 anos



SER